



## 決算短信参考資料

	ページ
<b>1. 連結財務ハイライト</b>	
① 損益計算項目	1
② 経営指標	2
③ 売上原価・売上総利益	3
④ 研究開発費・広告宣伝費	
⑤ 設備投資額・減価償却費	4
<b>2. 個別財務ハイライト</b>	
① 損益計算項目	5
② コアブランド別売上高	6
<b>3. 株式の状況</b>	7
<b>4. 従業員の状況</b>	8
<b>5. 主要新製品</b>	

2010年2月10日

お問い合わせ先  
エスエス製薬株式会社 広報部  
TEL 03-3668-4511  
FAX 03-3668-4521

# 1. 連結財務ハイライト

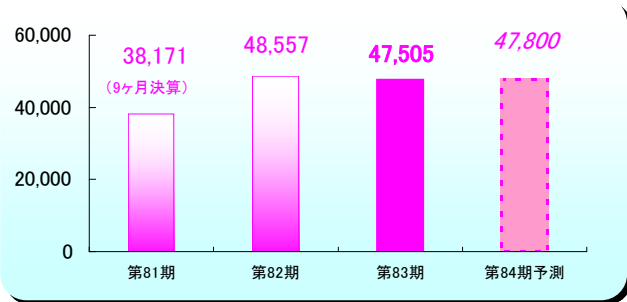
## ① 損益計算項目

(百万円/%)

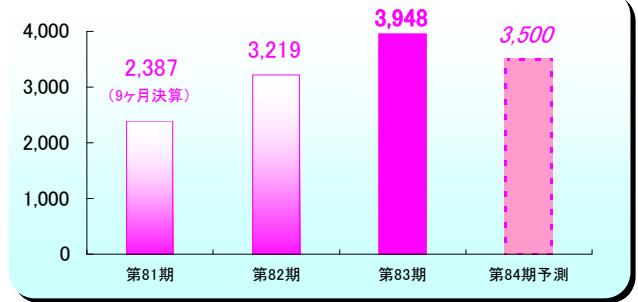
	2007/12月期 (9ヶ月決算)		2008/12月期		2009/12月期		2010/12月期予測
	第81期	前年同期比	第82期	前期比	第83期	前期比	第84期
売上高	38,171	△ 2.0	48,557	—	47,505	△ 2.2	47,800
営業利益	2,387	△ 3.8	3,219	—	3,948	22.6	3,500
経常利益	2,519	△ 5.1	2,985	—	4,216	41.2	3,700
当期純利益	1,256	—	790	—	1,792	126.8	1,600

(注)2008年12月期の前期比は、前期に決算期を変更したため記載していません。

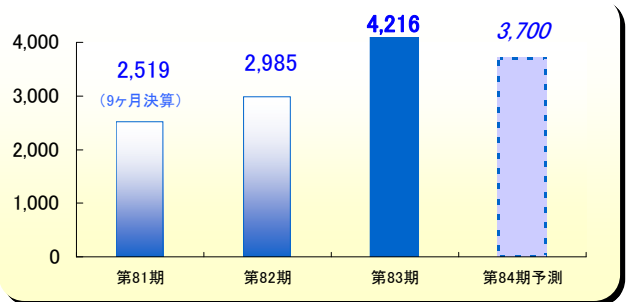
[ 売上高 ]



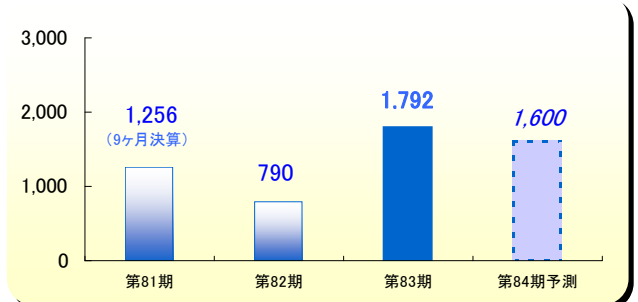
[ 営業利益 ]



[ 経常利益 ]



[ 当期純利益 ]



## ② 経営指標

### [ 自己資本利益率(ROE)・総資産利益率(ROA) ]

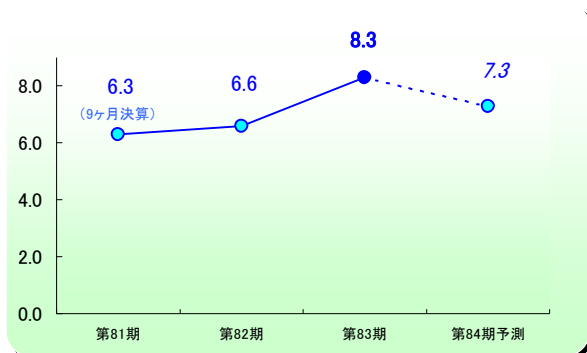
	2007/12月期 (9ヶ月決算) 第81期	2008/12月期 第82期	2009/12月期 第83期	2010/12月期予測 第84期
自己資本利益率 (ROE)	2.0	1.3	3.1	2.8
総資産利益率 (ROA)	1.4	0.9	2.4	2.3

### [ 売上高営業利益率・売上高経常利益率・売上高純利益率 ]

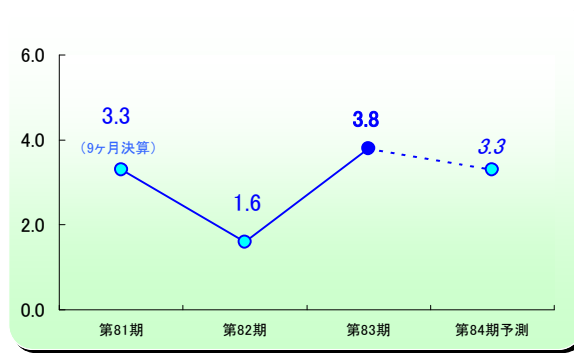
	2007/12月期 (9ヶ月決算) 第81期	2008/12月期 第82期	2009/12月期 第83期	2010/12月期予測 第84期
売上高営業利益率	6.3	6.6	8.3	7.3
売上高経常利益率	6.6	6.1	8.9	7.7
売上高純利益率	3.3	1.6	3.8	3.3

■ 当期の営業利益率・経常利益率は、広告宣伝費の増加にもかかわらず、過去2年間取り組んできたIBMの改善効果により、前期に対し大幅に上昇しました。

#### [ 売上高営業利益率 ]



#### [ 売上高純利益率 ]



### [ 従業員一人当たり売上高・従業員一人当たり営業利益 ]

	2007/12月期 ※	2008/12月期 第82期	2009/12月期 第83期	2010/12月期予測 第84期
従業員一人当たり売上高	38,240	38,476	40,156	41,966
従業員一人当たり営業利益	1,846	2,551	3,337	3,072

※2007年12月期は、決算期変更により4月～12月の9ヶ月決算ですが、上表では他年度との比較のため、1～12月の数値を参考に記載しております。

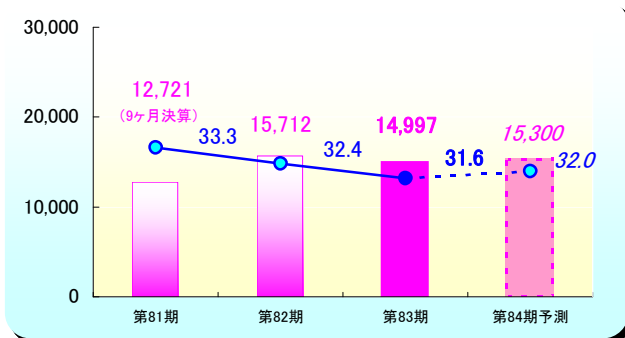
### ③ 売上原価・売上総利益

(百万円)

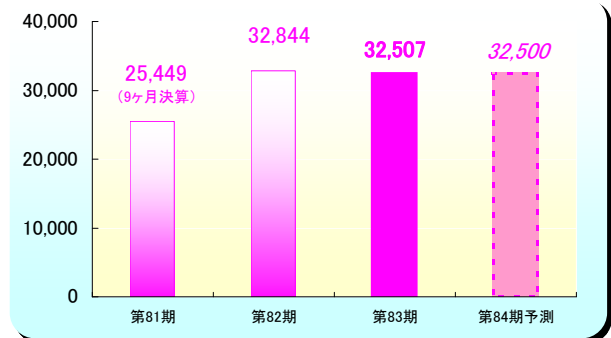
	2007/12月期 (9ヶ月決算)	2008/12月期	2009/12月期		2010/12月期予測
	第81期	第82期	第83期	増減額	第84期
売上高	38,171	48,557	47,505	△ 1,051	47,800
売上原価	12,721	15,712	14,997	△ 714	15,300
売上原価率 (%)	33.3	32.4	31.6		32.0
売上総利益	25,449	32,844	32,507	△ 337	32,500

■ 当期の売上原価は、製造受託の減少を主因に、原価低減策等により、前期比0.8ポイントの改善となりました

#### [ 売上原価 ]



#### [ 売上総利益 ]



### ④ 研究開発費・広告宣伝費

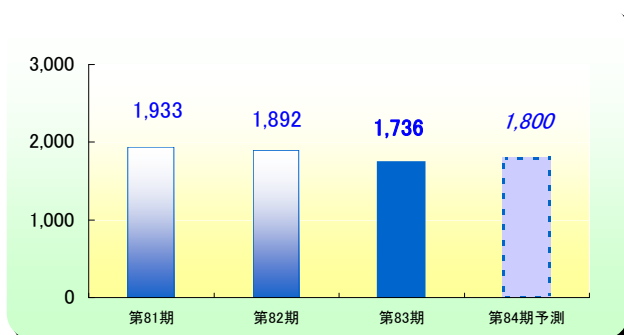
(百万円)

	2007/12月期	2008/12月期	2009/12月期		2010/12月期予測
	※	第82期	第83期	増減額	第84期
研究開発費	1,933	1,892	1,736	△ 155	1,800
売上比 (%)	3.8	3.9	3.7		3.8
広告宣伝費	5,189	5,403	5,943	540	5,500
売上比 (%)	10.3	11.1	12.5		11.5

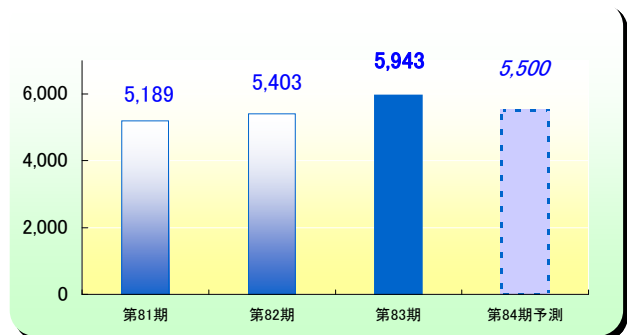
※2007年12月期は、決算期変更により4月～12月の9ヶ月決算ですが、上表では他年度との比較のため、1～12月の数値を参考に記載しております。

■ 当期の広告宣伝費は、コアブランドを中心とした当社のブランド戦略により前期と比較し大幅増となりました。

#### [ 研究開発費 ]



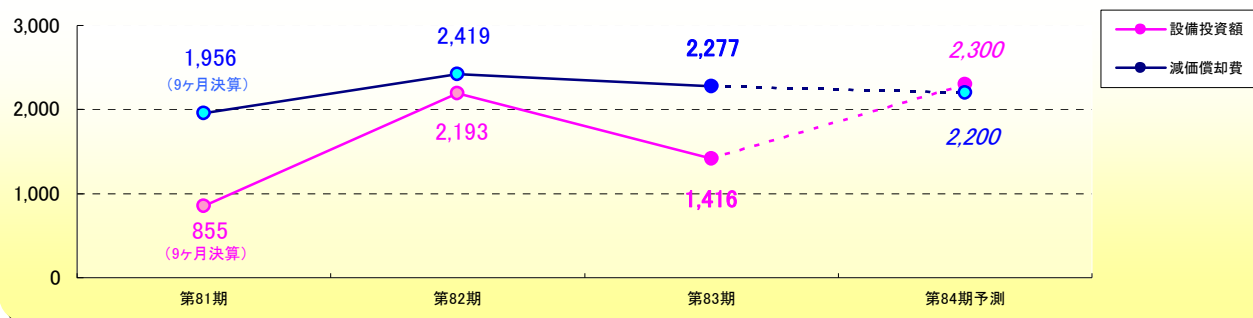
#### [ 広告宣伝費 ]



## ⑤ 設備投資額・減価償却費

(百万円)

	2007/12月期 (9ヶ月決算) 第81期	2008/12月期 第82期	2009/12月期 第83期	2010/12月期予測 第84期
設備投資額	855	2,193	1,416	2,300
減価償却費	1,956	2,419	2,277	2,200



### [ 2009年12月期 ] 設備投資実績

(百万円)

内 容	金 額	施設・場所	摘 要
<b>【エスエス製薬】</b>			
生産設備	361	成田工場他	生産設備更新他
その他の設備	866	本社他	情報システム開発他
<b>【連結子会社】</b>			
生産設備他	188	ヌトリケム社他	生産設備更新他
合 計	1,416		

### [ 2010年12月期 ] 設備投資計画

(百万円)

内 容	金 額	施設・場所	摘 要
<b>【エスエス製薬】</b>			
生産設備	200	成田工場他	生産設備更新他
その他の設備	2,000	本社他	情報システム開発他
<b>【連結子会社】</b>			
生産設備他	100	ヌトリケム社他	生産設備更新他
合 計	2,300		

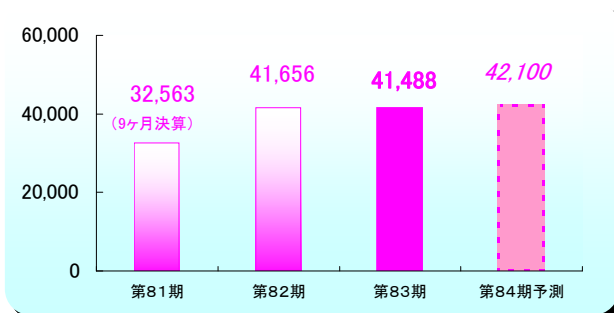
## 2. 個別財務ハイライト

### ① 損益計算項目

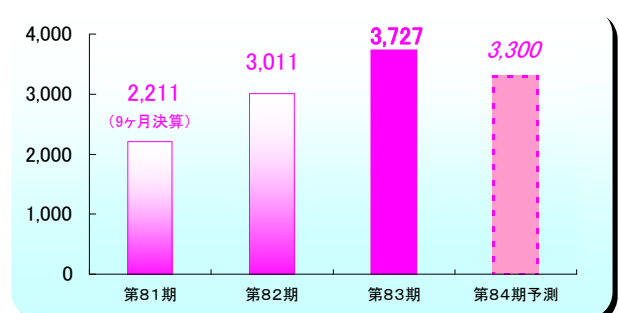
	2007/12月期 (9ヶ月決算)		2008/12月期		2009/12月期		2010/12月期予測
	第81期	前年同期比	第82期	前期比	第83期	前期比	第84期
売上高	32,563	△ 4.1	41,656	—	41,488	△ 0.4	42,100
営業利益	2,211	△ 5.5	3,011	—	3,727	23.8	3,300
経常利益	2,603	△ 10.7	2,901	—	4,035	39.1	3,500
当期純利益	1,382	321.9	735	—	1,651	124.5	1,500

(注)2008年12月期の前期比は、前期に決算期を変更したため記載しておりません。

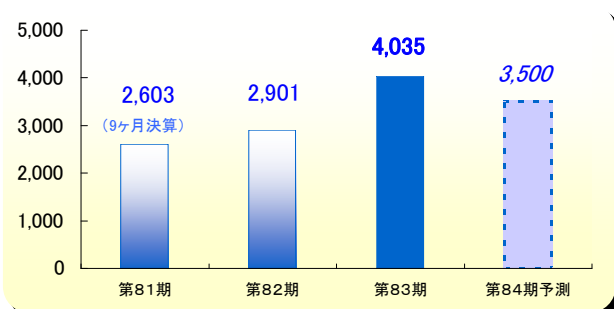
[ 売上高 ]



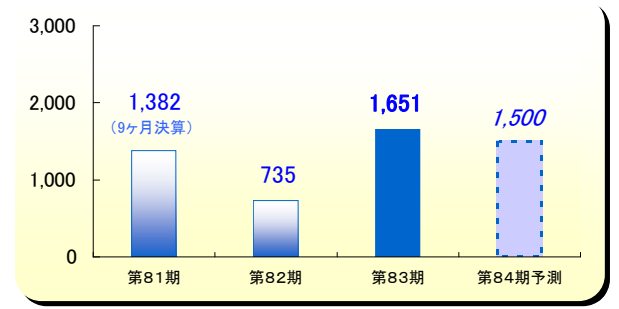
[ 営業利益 ]



[ 経常利益 ]



[ 当期純利益 ]



## ② コアブランド別売上高

(百万円)

	2007/12月期 (9ヶ月決算) 第81期	2008/12月期 第82期	2009/12月期		2010/12月期予測 第84期
			第83期	増減額	
エスカップ群 (ドリンク剤)	7,712	9,569	9,412	△ 157	10,000
イブ群 (鎮痛薬)	4,105	5,766	6,773	1,007	7,500
ハイチオール群 (美容・美肌ビタミン剤)	4,807	5,590	6,080	490	5,600
エスタック群 (かぜ薬)	3,264	4,529	3,896	△ 633	3,900
スルーラック群 (便秘治療薬)	1,132	1,737	2,472	735	2,700
コアブランド製品売上高 小計	21,020	27,191	28,633	1,442	29,700
その他製品売上高	10,036	12,604	11,317	△ 1,287	10,900
<b>コンシューマーヘルスケア部門 合計</b>	<b>31,056</b>	<b>39,795</b>	<b>39,950</b>	<b>155</b>	<b>40,600</b>
その他の売上高	1,507	1,861	1,538	△ 323	1,500
個 別 売 上 高	32,563	41,656	41,488	△ 168	42,100

### 3. 株式の状況

#### < 株式総数・株主数 >

発行可能株式総数 (株)	400,000,000
発行済株式数 (株)	116,966,183
株主数 (名)	16,086

#### < 大株主 >

株主名	所有株数 (千株)	株式所有比率 (%)
日本ベーリンガーインゲルハイム(株)	70,444	60.22
エスエス従業員持株会	1,259	1.07
日本トラスティ・サービス信託銀行(株) (信託口)	1,175	1.00
エスエス製薬(株)	1,158	0.99
日本マスタートラスト信託銀行(株) (退職給付信託口・川田工業(株)口)	1,101	0.94
日本マスタートラスト信託銀行(株) (信託口)	972	0.83
全兎会	918	0.78

#### < 配当状況 > (連 結)

	2007/12月期 (9ヶ月決算) 第81期	2008/12月期 第82期	2009/12月期 第83期
配当金 (円)	11.00	15.00	15.00
配当金総額 (百万円)	1,344	1,738	1,737
配当性向 (%)	107.0	230.8	97.0
純資産配当率 (%)	2.1	3.0	3.0
1株当たり当期純利益 (円)	10.28	6.50	15.47

## 4. 従業員の状況

(名)

	2007/12月期 第81期	2008/12月期 第82期	2009/12月期 第83期
連結従業員数	1,306	1,217	1,149
個別従業員数	1,049	965	916
営業管理部門	786	728	685
研究開発部門	87	75	69
工場生産部門	176	162	162

## 5. 主要新製品

製品名	発売月	備考
イブアウター (テープ・ゲル・パップル) (第1類医薬品)	2009年5月	もんでも届かない肩こり痛のもとに 日本初、医療用成分がダイレクトに効く 外用鎮痛消炎剤
ハイチオールB (第3類医薬品)	2009年6月	ハイチオールブランドから 肌あれ・にきびを緩和する ビタミンB2B6主薬製剤
イブアウターI (テープ・ゲル) (第2類医薬品)	2009年11月	もんでも届かない肩こり痛のもとに インドメタシンが効く 外用鎮痛消炎剤
エスタック鼻炎カプセル12 (指定第2類医薬品)	2009年12月	花粉・ハウスダストなどによるアレルギー性鼻炎に 5つの有効成分配合 速く溶けて、長く効く! 持続性鼻炎薬